

CENTRO DE CONCILIACION LABORAL DEL ESTADO DE CAMPECHE
 Gasto por Categoría Programática
 Del 1 de Enero al 30 de Septiembre de 2021

Programas	Concepto	Egresos					Subejercicio 6 = (3 - 4)
		Aprobado 1	Ampliaciones/ (Reducciones) 2	Modificado 3 = (1 + 2)	Devengado 4	Pagado 5	
Subsidios: Sector Social y Privado o Entidades Federativas y Municipios	Sujetos a Reglas de Operación	\$ -	\$ -	\$ -	\$ -	\$ -	\$ -
	Otros Subsidios	\$ -	\$ -	\$ -	\$ -	\$ -	\$ -
	Desempeño de las Funciones	\$ 15,327,705.00	\$ -	\$ 17,083,693.12	\$ 11,801,852.42	\$ 11,329,049.88	\$ -
	Provisión de Servicios Públicos	\$ -	\$ -	\$ -	\$ -	\$ -	\$ -
	Planeación, seguimiento y evaluación de políticas públicas	\$ -	\$ -	\$ -	\$ -	\$ -	\$ -
	Promoción y fomento	\$ -	\$ -	\$ -	\$ -	\$ -	\$ -
	Regulación y supervisión	\$ -	\$ -	\$ -	\$ -	\$ -	\$ -
	Funciones de las Fuerzas Armadas (Únicamente Gobierno Federal)	\$ -	\$ -	\$ -	\$ -	\$ -	\$ -
	Específicos	\$ -	\$ -	\$ -	\$ -	\$ -	\$ -
	Proyectos de Inversión	\$ -	\$ -	\$ -	\$ -	\$ -	\$ -
	Administrativos y de Apoyo	\$ -	\$ -	\$ -	\$ -	\$ -	\$ -
	Apoyo al proceso presupuestario y para mejorar la eficiencia institucional	\$ -	\$ -	\$ -	\$ -	\$ -	\$ -
	Apoyo a la función pública y al mejoramiento de la gestión	\$ -	\$ -	\$ -	\$ -	\$ -	\$ -
	Operaciones ajenas	\$ -	\$ -	\$ -	\$ -	\$ -	\$ -
	Obligaciones de cumplimiento de resolución jurisdiccional	\$ -	\$ -	\$ -	\$ -	\$ -	\$ -
	Compromisos	\$ -	\$ -	\$ -	\$ -	\$ -	\$ -
	Operaciones ajenas	\$ -	\$ -	\$ -	\$ -	\$ -	\$ -
	Obligaciones de cumplimiento de resolución jurisdiccional	\$ -	\$ -	\$ -	\$ -	\$ -	\$ -
	Desastres Naturales	\$ -	\$ -	\$ -	\$ -	\$ -	\$ -
	Obligaciones	\$ -	\$ -	\$ -	\$ -	\$ -	\$ -
	Pensiones y jubilaciones	\$ -	\$ -	\$ -	\$ -	\$ -	\$ -
	Aportaciones a la seguridad social	\$ -	\$ -	\$ -	\$ -	\$ -	\$ -
	Aportaciones a fondos de estabilización	\$ -	\$ -	\$ -	\$ -	\$ -	\$ -
	Aportaciones a fondos de inversión y reestructura de pensiones	\$ -	\$ -	\$ -	\$ -	\$ -	\$ -
	Programas de Gasto Federalizado (Gobierno Federal)	\$ -	\$ -	\$ -	\$ -	\$ -	\$ -
	Gasto Federalizado	\$ -	\$ -	\$ -	\$ -	\$ -	\$ -
	Participaciones a entidades federativas y municipios	\$ -	\$ -	\$ -	\$ -	\$ -	\$ -
	Costo financiero, deuda o apoyos a deudores y ahorradores de la banca	\$ -	\$ -	\$ -	\$ -	\$ -	\$ -
	Adeudados de ejercicios fiscales anteriores	\$ -	\$ -	\$ -	\$ -	\$ -	\$ -
	Total del Gasto	\$ 15,327,705.00	\$ 1,755,988.12	\$ 17,083,693.12	\$ 11,801,852.42	\$ 11,329,049.88	\$ 5,281,840.70

LIC. EN AP. Y CP. ILIANA GÚZMAN UGALDE
 COORDINADORA ADMINISTRATIVA

M.A.P. PEDRO ALBERTO RIGARDO SANCHEZ GUERRERO
 DIRECTOR GENERAL

CENTRO DE CONCILIACIÓN LABORAL DEL ESTADO DE CAMPECHE

Flujo de Fondos

Del 1 de Enero al 30 de Septiembre de 2021

(Pesos)

Concepto	Estimado / Aprobado	Devengado	Recaudado / Pagado
Rubros de Ingresos	\$ 15,327,705.00	\$ 12,227,237.02	\$ 12,227,237.02
Impuestos	\$ -	\$ -	\$ -
Cuotas y Aportaciones de Seguridad Social	\$ -	\$ -	\$ -
Contribuciones de Mejoras	\$ -	\$ -	\$ -
Derechos	\$ -	\$ -	\$ -
Productos	\$ -	\$ 284.52	\$ 284.52
Aprovechamientos	\$ -	\$ -	\$ -
Ingresos por Venta de Bienes, Prestación de Servicios y Otros Ingresos	\$ -	\$ -	\$ -
Participaciones, Aportaciones, Convenios, Incentivos Derivados de la Colaboración Fiscal y Fondos Distintos de Aportaciones	\$ -	\$ -	\$ -
Transferencias, Asignaciones, Subsidios y Subvenciones, y Pensiones y Jubilaciones	\$ 15,327,705.00	\$ 12,226,952.50	\$ 12,226,952.50
Ingresos Derivados de Financiamientos	\$ -	\$ -	\$ -
Capítulos de Gasto	\$ 15,327,705.00	\$ 11,801,852.42	\$ 11,329,049.88
Servicios Personales	\$ 12,318,193.56	\$ 8,136,150.44	\$ 7,780,882.66
Materiales y Suministros	\$ 972,924.00	\$ 1,062,080.21	\$ 984,984.45
Servicios Generales	\$ 1,741,812.44	\$ 2,072,946.77	\$ 2,032,507.77
Transferencias, Asignaciones, Subsidios y Otras Bienes Muebles, Inmuebles e Intangibles	\$ 294,775.00	\$ 530,675.00	\$ 530,675.00
Inversión Pública	\$ -	\$ -	\$ -
Inversiones Financieras y Otras Provisiones	\$ -	\$ -	\$ -
Participaciones y Aportaciones	\$ -	\$ -	\$ -
Duda Pública	\$ -	\$ -	\$ -
Total de las operaciones	\$ -	\$ 425,384.60	\$ 898,187.14

Bajo protesta de decir verdad declaramos que los Estados Financieros y sus Notas son razonablemente correctos y responsabilidad del emisor

LIC. EN AP. Y CP. LILIANA GUZMAN
UGALDE
COORDINADORA ADMINISTRATIVA


M.A.P. PEDRO ALBERTO RICARDO SANCHEZ GUERRERO
DIRECTOR GENERAL

CENTRO DE CONCILIACIÓN LABORAL DEL ESTADO DE CAMPECHE
 Estado de Variación en la Hacienda Pública
 Del 1 de Enero al 30 de Septiembre de 2021
 (pesos)

Concepto	Hacienda Pública/Patrimonio Contribuido	Hacienda Pública/Patrimonio Generado de Ejercicios Anteriores	Hacienda Pública/Patrimonio Generado del Ejercicio	Exceso o Insuficiencia en la Actualización de la Hacienda Pública / Patrimonio	TOTAL
HACIENDA PÚBLICA/PATRIMONIO CONTRIBUIDO NETO DE 2020	0				0
Aportaciones	\$ -			\$ -	
Donaciones de Capital	\$ -			\$ -	
Actualización de la Hacienda Pública/Patrimonio	\$ -			\$ -	
HACIENDA PÚBLICA/PATRIMONIO GENERADO NETO DE 2020		\$ -	\$ 34,374.41		\$ 34,374.41
Resultados del Ejercicio (Ahorro/Desahorro)		\$ -	\$ 34,374.41		\$ 34,374.41
Resultados de Ejercicios Anteriores	\$ -				
Revalúos	\$ -			\$ -	
Reservas	\$ -			\$ -	
Rectificaciones de Resultados de Ejercicios Anteriores	\$ -			\$ -	
EXCESO O INSUFICIENCIA EN LA ACTUALIZACIÓN DE LA HACIENDA PÚBLICA/PATRIMONIO NETO DE 2020				\$ -	
Resultado por Posición Monetaria				\$ -	
Resultado por Tenencia de Activos no Monetarios				\$ -	
HACIENDA PÚBLICA / PATRIMONIO NETO FINAL DE 2020	\$ -	\$ -	\$ 34,374.41		\$ 34,374.41
CAMBIOS EN LA HACIENDA PÚBLICA/PATRIMONIO CONTRIBUIDO NETO	\$ 14,304,591.00				\$ 14,304,591.00
Aportaciones	\$ -				
Donaciones de Capital	\$ 14,304,591.00				\$ 14,304,591.00
Actualización de la Hacienda Pública/Patrimonio	\$ -				
VARIACIONES DE LA HACIENDA PÚBLICA / PATRIMONIO GENERADO NETO DE 2021		\$ 14,231.44	\$ 921,685.19		\$ 935,916.63
Resultados del Ejercicio (Ahorro/Desahorro)		\$ 14,231.44	\$ 956,059.60		\$ 956,059.60
Resultados de Ejercicios Anteriores	\$ -		\$ 34,374.41		\$ 34,374.41
Revalúos	\$ -			\$ -	\$ 20,142.97
Reservas	\$ -			\$ -	
Rectificaciones de Resultados de Ejercicios Anteriores	\$ -			\$ -	
CAMBIOS EN EL EXCESO O INSUFICIENCIA EN LA ACTUALIZACIÓN DE LA HACIENDA PÚBLICA/PATRIMONIO NETO DE 2021				\$ -	
Resultado por Posición Monetaria				\$ -	
Resultado por Tenencia de Activos no Monetarios				\$ -	
HACIENDA PÚBLICA / PATRIMONIO NETO FINAL DE 2021	\$ 14,304,591.00	\$ 14,231.44	\$ 956,059.60		\$ 15,274,882.04

Bajo protesta de decir verdad declaramos que los Estados Financieros y sus Notas son razonablemente correctos y responsabilidad del omisor


 LIC. EN AP. Y CP. ILIANA GUZMAN UGALDE
 COORDINADORA ADMINISTRATIVA


 M.A.P. PEDRO ALBERTO RICARDO SÁNCHEZ GUERRERO
 DIRECTOR GENERAL

CENTRO DE CONCILIACIÓN LABORAL DEL ESTADO DE CAMPECHE
Estado de Situación Financiera
Al 30 de Septiembre de 2021 y 2020
(Pesos)

CONCEPTO	Año		CONCEPTO	Año	
	2021	2020		2021	2020
ACTIVO			PASIVO		
Activo Circulante			Activo Circulante		
Efectivo y Equivalentes	\$ 1,040,681.13	\$ 71,053.80	Cuentas por Pagar a Corto Plazo	\$ 627,121.85	\$ 61,968.55
Derechos a Recibir Efectivo o Equivalentes	\$ 767.60	-	Documentos por Pagar a Corto Plazo	-	-
Derechos a Recibir Bienes o Servicios	-	-	Porción a Corto Plazo de la Deuda Pública a Largo Plazo	-	-
Inventarios	-	-	Títulos y Valores a Corto Plazo	-	-
Almacenes	-	-	Pasivos Diferidos a Corto Plazo	-	-
Estimación por Pérdida o Deterioro de Activos	-	-	Fondos y Bienes de Terceros en Garantía y/o Administración a Corto Plazo	-	-
Otros Activos Circulantes	-	-	Provisiones a Corto Plazo	-	-
Total de Activos Circulantes	\$ 1,041,448.73	\$ 71,053.80	Total de Pasivos Circulantes	\$ 627,121.85	\$ 61,968.55
Activo No Circulante			Activo No Circulante		
Inversiones Financieras a Largo Plazo	-	-	Cuentas por Pagar a Largo Plazo	-	-
Derechos a Recibir Efectivo o Equivalentes a Largo Plazo	-	-	Documentos por Pagar a Largo Plazo	-	-
Bienes Inmuebles, Infraestructura y Construcciones en Bienes Muebles	\$ 11,989,637.89	-	Deuda Pública a Largo Plazo	-	-
Activos Intangibles	\$ 2,616,566.53	25,289.16	Pasivos Diferidos a Largo Plazo	-	-
Depreciación, Deterioro y Amortización Acumulada de Activos Diferidos	\$ 254,350.74	-	Fondos y Bienes de Terceros en Garantía y/o Administración a Largo Plazo	-	-
Estimación por Pérdida o Deterioro de Activos no Circulantes	-	-	Provisiones a Largo Plazo	-	-
Otros Activos no Circulantes	-	-	Total de Pasivos No Circulantes	\$ -	\$ -
Total de Activos No Circulantes	\$ 14,860,555.16	\$ 25,289.16	Total del Pasivo	\$ 627,121.85	\$ 61,968.55
Total del Activo	\$ 15,902,003.89	\$ 96,342.96	HACIENDA PÚBLICA/ PATRIMONIO		
			Hacienda Pública/Patrimonio Contribuido	\$ 14,304,591.00	-
			Aportaciones	-	-
			Donaciones de Capital	-	-
			Actualización de la Hacienda Pública / Patrimonio	14,304,591.00	-
			Hacienda Pública/Patrimonio Generado	\$ 970,291.04	\$ -
			Resultados del Ejercicio (Ahorro / Desahorro)	956,059.60	-
			Resultados de Ejercicios Anteriores	14,231.44	-
			Revalúos	-	-
			Reservas	-	-
			Rectificaciones de Resultados de Ejercicios Anteriores	-	-
			Exceso o Insuficiencia en la Actualización de la Hacienda	\$ -	\$ -
			Resultado por Posición Monetaria	-	-
			Resultado por Tenencia de Activos no Monetarios	-	-
			Total Hacienda Pública/ Patrimonio	\$ 15,274,882.04	\$ -
			Total del Pasivo y Hacienda Pública / Patrimonio	\$ 15,902,003.89	\$ 61,968.55

Bajo protesta de decir verdad declaramos que los Estados Financieros y sus Notas son razonablemente correctos y responsabilidad del emisor


LIC. EN AP. Y CP. ILLIANA GÚZMAN UGALDE
COORDINADORA ADMINISTRATIVA


M.A.P. PEDRO ALBERTO RICARDO SÁNCHEZ GUERRERO
DIRECTOR GENERAL

CENTRO DE CONCILIACIÓN LABORAL DEL ESTADO DE CAMPECHE
 Estado de Flujos de Efectivo
 Del 1 de Enero al 30 de Septiembre de 2021 y 2020
 (Pesos)


Concepto	2021	2020
Flujos de Efectivo de las Actividades de Operación		
Origen		
Impuestos	\$ 12,227,237.02	\$ -
Cuotas y Aportaciones de Seguridad Social	\$ -	\$ -
Contribuciones de mejoras	\$ -	\$ -
Derechos	\$ -	\$ -
Productos	\$ -	\$ -
Arrochamientos	\$ 284.52	\$ -
Ingresos por Venta de Bienes y Prestación de Servicios	\$ -	\$ -
Participaciones, Aportaciones, Convenios, Incentivos Derivados de la Colaboración Fiscal y Fondos Distintos de Aportaciones	\$ -	\$ -
Transferencias, Asignaciones, Subsidios y Subvenciones, y Pensiones y Inhabilitaciones	\$ 12,226,952.50	\$ -
Otros Orígenes de Operación	\$ -	\$ -
Aplicación		
Servicios Personales	\$ 10,798,374.88	\$ -
Materiales y Suministros	\$ 7,780,882.66	\$ -
Servicios Generales	\$ 984,984.45	\$ -
Transferencias Internas y Asignaciones al Sector Público	\$ 2,032,507.77	\$ -
Transferencias al resto del Sector Público	\$ -	\$ -
Subsidios y Subvenciones	\$ -	\$ -
Ayudas Sociales	\$ -	\$ -
Pensiones y Jubilaciones	\$ -	\$ -
Transferencias a Fideicomisos, Mandatos y Contratos Análogos	\$ -	\$ -
Transferencias a la Seguridad Social	\$ -	\$ -
Donativos	\$ -	\$ -
Transferencias al Exterior	\$ -	\$ -
Participaciones	\$ -	\$ -
Aportaciones	\$ -	\$ -
Convenios	\$ -	\$ -
Otras Aplicaciones de Operación	\$ -	\$ -
Flujos Netos de Efectivo por Actividades de Operación	\$ 1,428,862.14	\$ -
Flujos de Efectivo de las Actividades de Inversión		
Origen		
Bienes Inmuebles, Infraestructura y Construcciones en Proceso	\$ -	\$ -
Bienes Muebles	\$ -	\$ -
Otros Orígenes de Inversión	\$ -	\$ -
Aplicación		
Bienes Inmuebles, Infraestructura y Construcciones en Proceso	\$ 530,675.00	\$ -
Bienes Muebles	\$ -	\$ -
Otras Aplicaciones de Inversión	\$ -	\$ -
Flujos Netos de Efectivo por Actividades de Inversión	\$ -530,675.00	\$ -
Flujo de Efectivo de las Actividades de Financiamiento		
Origen		
Endudamiento Neto	\$ -	\$ -
Interno	\$ -	\$ -
Externo	\$ -	\$ -
Otros Orígenes de Financiamiento	\$ -	\$ -
Aplicación		
Servicios de la Deuda	\$ -	\$ -
Interno	\$ -	\$ -
Externo	\$ -	\$ -
Otros Orígenes de Financiamiento	\$ -	\$ -
Flujos netos de Efectivo por Actividades de Financiamiento	\$ -	\$ -
Incremento/Disminución Neta en el Efectivo y Equivalentes al Efectivo	\$ 898,187.14	\$ -
Efectivo y Equivalentes al Efectivo al Inicio del Ejercicio	\$ 71,053.80	\$ 975,906.30
Efectivo y Equivalentes al Efectivo al Final del Ejercicio	\$ 969,240.94	\$ 975,906.30

Bajo protesta de decir verdad declaramos que los Estados Financieros y sus Notas son razonablemente correctos y responsabilidad del emisor

LIC. EN AP. Y CP. LILIANA GÜZMAN UGALDE
 COORDINADORA ADMINISTRATIVA



M.A.P. PEDRO ALBERTO RICARDO
 SANCHEZ GUERRERO
 DIRECTOR GENERAL



CENTRO DE CONCILIACIÓN LABORAL DEL ESTADO DE CAMPECHE

Estado de Cambios en la Situación Financiera

Del 1 de Enero al 30 de Septiembre de 2021

(Pesos)

Concepto	Origen	Aplicación
ACTIVO		
ACTIVO Circulante		
Efectivo y Equivalentes		970,394.93
Derechos a Recibir Efectivo o Equivalentes		969,627.33
Derechos a Recibir Bienes o Servicios		767.60
Inventarios		-
Almacenes		-
Estimación por Pérdida o Deterioro de Activos Circulantes		-
Otros Activos Circulantes		-
ACTIVO No Circulante		
Inversiones Financieras a Largo Plazo		-
Derechos a Recibir Efectivo o Equivalentes a Largo Plazo		-
Bienes Inmuebles, Infraestructura y Construcciones en Proceso		11,989,637.89
Bienes Muebles		2,591,277.37
Activos Intangibles		-
Depreciación, Deterioro y Amortización Acumulada de Bienes		254,350.74
Activos Diferidos		-
Estimación por Pérdida o Deterioro de Activos no Circulantes		-
Otros Activos no Circulantes		-
PASIVO		
PASIVO Circulante		
Cuentas por Pagar a Corto Plazo		565,153.30
Documentos por Pagar a Corto Plazo		565,153.30
Porción a Corto Plazo de la Deuda Pública a Largo Plazo		-
Títulos y Valores a Corto Plazo		-
Pasivos Diferidos a Corto Plazo		-
Fondos y Bienes de Terceros en Garantía y/o Administración a Corto Plazo		-
Provisiones a Corto Plazo		-
Otros Pasivos a Corto Plazo		-
PASIVO No Circulante		
Cuentas por Pagar a Largo Plazo		-
Documentos por Pagar a Largo Plazo		-
Deuda Pública a Largo Plazo		-
Duda Pública a Largo Plazo		-
Pasivos Diferidos a Largo Plazo		-
Fondos y Bienes de Terceros en Garantía y/o en Administración a Largo Plazo		-
Provisiones a Largo Plazo		-
HACIENDA PÚBLICA/ PATRIMONIO		
HACIENDA PÚBLICA/PATRIMONIO Contribuido		
Aportaciones		-
Donaciones de Capital		14,304,591.00
Actualización de la Hacienda Pública / Patrimonio		-
Hacienda Pública/PATRIMONIO Generado		
Resultados del Ejercicio (Ahorro / Desahorro)		956,059.60
Resultados de Ejercicios Anteriores		14,231.44
Resvalos		-
Reservas		-
Rectificaciones de Resultados de Ejercicios Anteriores		-
Exceso o Insuficiencia en la Actualización de la Hacienda Pública/PATRIMONIO		
Resultado por Posición Monetaria		-
Resultado por Tenencia de Activos no Monetarios		-

Bajo protesta de decir verdad declaramos que los Estados Financieros y sus Notas son razonablemente correctos y responsabilidad del emisor

LIC. EN AP. Y CP. ILIANA GÚZMAN UGALDE
COORDINADORA ADMINISTRATIVA

M.A.P. PEDRO ALBERTO RICARDO
SÁNCHEZ GUERRERO
DIRECTOR GENERAL

CENTRO DE CONCILIACION LABORAL DEL ESTADO DE CAMPECHE

Estado de Actividades
Del 1 de Enero al 30 de Septiembre de 2021 y 2020

(Pesos)

Concepto	2021	2020
INGRESOS Y OTROS BENEFICIOS		
Ingresos de la Gestión	\$ 284,52	\$ 284,52
Impuestos	\$ -	\$ -
Cuentas y Aportaciones de Seguridad Social	\$ -	\$ -
Contribuciones de Mejoras	\$ -	\$ -
Derechos	\$ -	\$ -
Productos	\$ 284,52	\$ 284,52
Aprovechamientos	\$ -	\$ -
Ingresos por Venta de Bienes y Prestación de Servicios	\$ -	\$ -
Participaciones, Aportaciones, Convenios, Incentivos	\$ 12,226,952.50	\$ 12,226,952.50
Derivados de la Colaboración Fiscal, Fondos Distintos de Aportaciones, Transferencias, Asignaciones, Participaciones, Aportaciones, Convenios, Incentivos	\$ -	\$ -
Participaciones, Aportaciones, Convenios, Incentivos de la Colaboración Fiscal, Fondos Distintos y Transferencias, Asignaciones, Subsidios y Subvenciones, y Pensiones y Jubilaciones	\$ 12,226,952.50	\$ 12,226,952.50
Otros Ingresos y Beneficios	\$ -	\$ -
Ingresos Financieros	\$ -	\$ -
Incremento por Variación de Inventarios	\$ -	\$ -
Disminución del Exceso de Estimaciones por Pérdida o Deterioro u Obsolescencia	\$ -	\$ -
Otros Ingresos y Beneficios Varios	\$ -	\$ -
Total de Ingresos y Otros Beneficios	\$ 12,227,237.02	\$ 12,227,237.02
GASTOS Y OTRAS PÉRDIDAS	\$ 11,271,177.42	\$ 8,136,150.44
Gastos de Funcionamiento	\$ 11,271,177.42	\$ 8,136,150.44
Servicios Personales	\$ 8,136,150.44	\$ 8,136,150.44
Materiales y Suministros	\$ 1,062,080.21	\$ -
Servicios Generales	\$ 2,072,946.77	\$ -
Transferencias, Asignaciones, Subsidios y Otras	\$ -	\$ -
Transferencias Internas y Asignaciones al Sector Público	\$ -	\$ -
Transferencias al Resto del Sector Público	\$ -	\$ -
Subsidios y Subvenciones	\$ -	\$ -
Ayudas Sociales	\$ -	\$ -
Pensiones y Jubilaciones	\$ -	\$ -
Transferencias a Fideicomisos, Mandatos y Contratos	\$ -	\$ -
Transferencias a la Seguridad Social	\$ -	\$ -
Donativos	\$ -	\$ -
Transferencias al Exterior	\$ -	\$ -
Participaciones y Aportaciones	\$ -	\$ -
Participaciones	\$ -	\$ -
Aportaciones	\$ -	\$ -
Convenios	\$ -	\$ -
Intereses, Comisiones y Otros Gastos de la Deuda	\$ -	\$ -
Intereses de la Deuda Pública	\$ -	\$ -
Comisiones de la Deuda Pública	\$ -	\$ -
Gastos de la Deuda Pública	\$ -	\$ -
Costo por Coberturas	\$ -	\$ -
Apoyos Financieros	\$ -	\$ -
Otros Gastos y Pérdidas Extraordinarias	\$ -	\$ -
Estimaciones, Depreciaciones, Deterioros, Obsolescencia y Provisiones	\$ -	\$ -
Disminución de Inventarios	\$ -	\$ -
Aumento por Insuficiencia de Estimaciones por Pérdida o Aumento por Insuficiencia de Provisiones	\$ -	\$ -
Otros Gastos	\$ -	\$ -
Inversión Pública	\$ -	\$ -
Inversión Pública no Capitalizable	\$ -	\$ -
Total de Gastos y Otras Pérdidas	\$ 11,271,177.42	\$ 956,059.60
Resultados del Ejercicio (Ahorro/Desahorro)	\$ 956,059.60	\$ -

Bajo protesta de decir verdad declaramos que los Estados Financieros y sus Notas son razonablemente correctos y res

LIC. EN AP. Y CP. ILIANA GÚZMAN UGALDE
COORDINADORA ADMINISTRATIVA

M.A.P. PEDRO ALBERTO RIVARDO SÁNCHEZ GUERRERO
DIRECTOR GENERAL

CENTRO DE CONCILIACIÓN LABORAL DEL ESTADO DE CAMPECHE

Estado Analítico del Activo

Del 1 de Enero al 30 de Septiembre de 2021
(Pesos)

Concepto	1 Saldo Inicial	2 Cargos del Periodo	3 Abonos del Periodo	4 Saldo Final 4=(1+2-3)	Variación del Periodo (4-1)
ACTIVO					
Activo Circulante	\$ 71,053.80	\$ 24,936,405.85	\$ 23,966,010.92	\$ 1,041,448.73	\$ 970,394.93
Efectivo y Equivalentes	\$ 71,053.80	\$ 12,534,716.06	\$ 11,565,088.73	\$ 1,040,681.13	\$ 969,627.33
Derechos a Recibir Efectivo o Equivalentes	-	\$ 12,401,689.79	\$ 12,400,922.19	\$ 767.60	\$ 767.60
Derechos a Recibir Bienes o Servicios	-	-	-	-	-
Inventarios	-	-	-	-	-
Almacenes	-	-	-	-	-
Estimación por Pérdida o Deterioro de Activos Circulantes	-	-	-	-	-
Otros Activos Circulantes	-	-	-	-	-
Activo No Circulante	\$ 25,289.16	\$ 14,835,266.00	\$ -	\$ 14,860,555.16	\$ 14,835,266.00
Inversiones Financieras a Largo Plazo	-	-	-	-	-
Derechos a Recibir Efectivo o Equivalentes a Largo Plazo	-	-	-	-	-
Bienes Inmuebles, Infraestructura y Construcciones en Proceso	-	\$ 11,989,637.89	-	\$ 11,989,637.89	\$ 11,989,637.89
Bienes Muebles	\$ 25,289.16	\$ 2,591,277.37	-	\$ 2,616,566.53	\$ 2,591,277.37
Activos Intangibles	-	\$ 254,350.74	-	\$ 254,350.74	\$ 254,350.74
Depreciación, Deterioro y Amortización Acumulada de Bienes	-	-	-	-	-
Activos Diferidos	-	-	-	-	-
Estimación por Pérdida o Deterioro de Activos no Circulantes	-	-	-	-	-
Otros Activos no Circulantes	-	-	-	-	-
TOTAL DEL ACTIVO	\$ 96,342.96	\$ 39,771,671.85	\$ 23,966,010.92	\$ 15,902,003.89	\$ 15,805,660.93

Bajo protesta de decir verdad declaramos que los Estados Financieros y sus Notas son razonablemente correctos y responsabilidad del emisor

LIC. EN AP. Y CP. ILIANA GÚZMAN UGALDE
COORDINADORA ADMINISTRATIVA

M.A.P. PEDRO ALBERTO RICARDO SÁNCHEZ GUERRERO
DIRECTOR GENERAL

CENTRO DE CONCILIACIÓN LABORAL DEL ESTADO DE CAMPECHE


Estado Analítico de la Deuda y Otros Pasivos
Del 1 de Enero al 30 de Septiembre de 2021

(Pesos)


Denominación de las Deudas	Moneda de Contratación	Institución o País Acreedor	Saldo Inicial del Periodo	Saldo Final del Periodo
DEUDA PÚBLICA				
Deuda Interna				
Instituciones de Crédito	Peso	México	\$ -	\$ -
Títulos y Valores	Peso	México	\$ -	\$ -
Arrendamientos Financieros	Peso	México	\$ -	\$ -
Deuda Externa				
Organismos Financieros Internacionales	Peso	México	\$ -	\$ -
Deuda Bilateral	Peso	México	\$ -	\$ -
Títulos y Valores	Peso	México	\$ -	\$ -
Arrendamientos Financieros	Peso	México	\$ -	\$ -
Subtotal a Corto Plazo			\$ -	\$ -
Deuda Interna				
Instituciones de Crédito	Peso	México	\$ -	\$ -
Títulos y Valores	Peso	México	\$ -	\$ -
Arrendamientos Financieros	Peso	México	\$ -	\$ -
Deuda Externa				
Organismos Financieros Internacionales	Peso	México	\$ -	\$ -
Deuda Bilateral	Peso	México	\$ -	\$ -
Títulos y Valores	Peso	México	\$ -	\$ -
Arrendamientos Financieros	Peso	México	\$ -	\$ -
Subtotal a Largo Plazo			\$ -	\$ -
Otros Pasivos				
	Peso	México	\$ 61,968.55	\$ 627,121.85
Total Deuda y Otros Pasivos			\$ 61,968.55	\$ 627,121.85

Bajo protesta de decir verdad declaramos que los Estados Financieros y sus Notas son razonablemente correctos y responsabilidad del emisor

LIC. EN AP. Y CP. LILIANA GÜZMAN
UGALDE
COORDINADORA ADMINISTRATIVA



M.A.P. PEDRO ALBERTO RICARDO SÁNCHEZ
GUERRERO
DIRECTOR GENERAL



COORDINADORA ADMINISTRATIVA
LIC. EN AP. Y CP. LILIANA GÜZMAN UGALDE



M.A.P. PEDRO ALBERTO RICARDO
SÁNCHEZ GÓRRERO
DIRECTOR GENERAL



Estado Análisis de Ingresos Por Fuente de Financiamiento		Ingreso					
	(1)	(2)	(3 = 1 + 2)	(4)	(5)	(6 = 5 - 1)	
	Estimado	Ampliaciones y Reducciones	Modificado	Devengado	Recaudado	Diferencia	
Ingresos del Poder Ejecutivo Federal o Estatal y de los	\$ -	\$ -	\$ -	\$ -	\$ -	\$ -	
Impuestos	\$ -	\$ -	\$ -	\$ -	\$ -	\$ -	
Cuentas y Aportaciones de Seguridad Social	\$ -	\$ -	\$ -	\$ -	\$ -	\$ -	
Derechos	\$ -	\$ -	\$ -	\$ -	\$ -	\$ -	
Productos	\$ -	\$ -	\$ -	\$ -	\$ -	\$ -	
Aprocheamientos	\$ -	\$ -	\$ -	\$ -	\$ -	\$ -	
Ingresos por Venta de Bienes, Prestación de	\$ -	\$ -	\$ -	\$ -	\$ -	\$ -	
Servicios y Otros Ingresos	\$ -	\$ -	\$ -	\$ -	\$ -	\$ -	
Participaciones, aportaciones, convenios, incentivos	\$ -	\$ -	\$ -	\$ -	\$ -	\$ -	
Derivados de la Colaboración Fiscal y Fondos Distintos	\$ -	\$ -	\$ -	\$ -	\$ -	\$ -	
Ingresos Derivados de Financiamientos	\$ -	\$ -	\$ -	\$ -	\$ -	\$ -	
Subvenciones, Y Pensiones y Jubilaciones	\$ -	\$ -	\$ -	\$ -	\$ -	\$ -	
Transferencias, Asignaciones, Subsidios y	\$ -	\$ -	\$ -	\$ -	\$ -	\$ -	
Productos	\$ -	\$ -	\$ -	\$ -	\$ -	\$ -	
Ingresos por Venta de Bienes, Prestación de	\$ -	\$ -	\$ -	\$ -	\$ -	\$ -	
Servicios y Otros Ingresos	\$ -	\$ -	\$ -	\$ -	\$ -	\$ -	
Transferencias, Asignaciones, Subsidios y	\$ -	\$ -	\$ -	\$ -	\$ -	\$ -	
Subvenciones, Pensiones y Jubilaciones	\$ -	\$ -	\$ -	\$ -	\$ -	\$ -	
Ingresos de los Entes Públicos de los Poderes	\$ -	\$ -	\$ -	\$ -	\$ -	\$ -	
Legislativo y Judicial, de los Organos Autónomos y	\$ -	\$ -	\$ -	\$ -	\$ -	\$ -	
del Sector Parastatal o Paramunicipal, así como de	\$ -	\$ -	\$ -	\$ -	\$ -	\$ -	
Cuentas y Aportaciones de Seguridad Social	\$ -	\$ -	\$ -	\$ -	\$ -	\$ -	
Productos	\$ -	\$ -	\$ -	\$ -	\$ -	\$ -	
Ingresos por Venta de Bienes, Prestación de	\$ -	\$ -	\$ -	\$ -	\$ -	\$ -	
Servicios y Otros Ingresos	\$ -	\$ -	\$ -	\$ -	\$ -	\$ -	
Transferencias, Asignaciones, Subsidios y	\$ -	\$ -	\$ -	\$ -	\$ -	\$ -	
Subvenciones, Pensiones y Jubilaciones	\$ -	\$ -	\$ -	\$ -	\$ -	\$ -	
Ingresos de los Entes Públicos de los Poderes	\$ -	\$ -	\$ -	\$ -	\$ -	\$ -	
Legislativo y Judicial, de los Organos Autónomos y	\$ -	\$ -	\$ -	\$ -	\$ -	\$ -	
del Sector Parastatal o Paramunicipal, así como de	\$ -	\$ -	\$ -	\$ -	\$ -	\$ -	
Cuentas y Aportaciones de Seguridad Social	\$ -	\$ -	\$ -	\$ -	\$ -	\$ -	
Productos	\$ -	\$ -	\$ -	\$ -	\$ -	\$ -	
Derechos	\$ -	\$ -	\$ -	\$ -	\$ -	\$ -	
Contribuciones de Mejoras	\$ -	\$ -	\$ -	\$ -	\$ -	\$ -	
Cuentas y Aportaciones de Seguridad Social	\$ -	\$ -	\$ -	\$ -	\$ -	\$ -	
Impuestos	\$ -	\$ -	\$ -	\$ -	\$ -	\$ -	
Total	\$ 15,327,705.00	\$ 1,755,988.12	\$ 17,083,693.12	\$ 12,227,237.02	\$ 12,227,237.02	\$ 3,100,467.98	
Ingresos excedentes							

Rubro de Ingresos		Ingreso					
	(1)	(2)	(3 = 1 + 2)	(4)	(5)	(6 = 5 - 1)	
	Estimado	Ampliaciones y Reducciones	Modificado	Devengado	Recaudado	Diferencia	
Impuestos	\$ -	\$ -	\$ -	\$ -	\$ -	\$ -	
Cuentas y Aportaciones de Seguridad Social	\$ -	\$ -	\$ -	\$ -	\$ -	\$ -	
Derechos	\$ -	\$ -	\$ -	\$ -	\$ -	\$ -	
Productos	\$ -	\$ -	\$ -	\$ -	\$ -	\$ -	
Aprocheamientos	\$ -	\$ -	\$ -	\$ -	\$ -	\$ -	
Ingresos por Venta de Bienes, Prestación de	\$ -	\$ -	\$ -	\$ -	\$ -	\$ -	
Servicios y Otros Ingresos	\$ -	\$ -	\$ -	\$ -	\$ -	\$ -	
Participaciones, aportaciones, convenios, incentivos	\$ -	\$ -	\$ -	\$ -	\$ -	\$ -	
Derivados de la Colaboración Fiscal y Fondos Distintos	\$ -	\$ -	\$ -	\$ -	\$ -	\$ -	
Ingresos Derivados de Financiamientos	\$ -	\$ -	\$ -	\$ -	\$ -	\$ -	
Subvenciones, Y Pensiones y Jubilaciones	\$ -	\$ -	\$ -	\$ -	\$ -	\$ -	
Transferencias, Asignaciones, Subsidios y	\$ -	\$ -	\$ -	\$ -	\$ -	\$ -	
Productos	\$ -	\$ -	\$ -	\$ -	\$ -	\$ -	
Ingresos por Venta de Bienes, Prestación de	\$ -	\$ -	\$ -	\$ -	\$ -	\$ -	
Servicios y Otros Ingresos	\$ -	\$ -	\$ -	\$ -	\$ -	\$ -	
Transferencias, Asignaciones, Subsidios y	\$ -	\$ -	\$ -	\$ -	\$ -	\$ -	
Subvenciones, Pensiones y Jubilaciones	\$ -	\$ -	\$ -	\$ -	\$ -	\$ -	
Ingresos de los Entes Públicos de los Poderes	\$ -	\$ -	\$ -	\$ -	\$ -	\$ -	
Legislativo y Judicial, de los Organos Autónomos y	\$ -	\$ -	\$ -	\$ -	\$ -	\$ -	
del Sector Parastatal o Paramunicipal, así como de	\$ -	\$ -	\$ -	\$ -	\$ -	\$ -	
Cuentas y Aportaciones de Seguridad Social	\$ -	\$ -	\$ -	\$ -	\$ -	\$ -	
Productos	\$ -	\$ -	\$ -	\$ -	\$ -	\$ -	
Derechos	\$ -	\$ -	\$ -	\$ -	\$ -	\$ -	
Contribuciones de Mejoras	\$ -	\$ -	\$ -	\$ -	\$ -	\$ -	
Cuentas y Aportaciones de Seguridad Social	\$ -	\$ -	\$ -	\$ -	\$ -	\$ -	
Impuestos	\$ -	\$ -	\$ -	\$ -	\$ -	\$ -	
Total	\$ 15,327,705.00	\$ 1,755,988.12	\$ 17,083,693.12	\$ 12,227,237.02	\$ 12,227,237.02	\$ 3,100,467.98	
Ingresos excedentes							

CENTRO DE CONCILIACIÓN LABORAL DEL ESTADO DE CAMPECHE
 Estado Analítico del Ejercicio del Presupuesto de Egresos
 Clasificación por Objeto del Gasto (Capítulo y Concepto)
 Del 1 de Enero al 30 de Septiembre de 2024

Concepto	Egresos						Subejercicio 6 = (3-4)
	Aprobado 1	Ampliaciones/ (Reducciones) 2	Modificado 3 = (1 + 2)	Devengado 4	Pagado 5		
Servicios Personales	\$ 12,318,193.56	\$ 0.00	\$ 12,318,193.56	\$ 8,136,150.44	\$ 7,780,882.66	\$ 4,182,043.12	
Remuneraciones al Personal de Carácter Permanente	\$ 7,233,461.28	\$ 626,888.61	\$ 7,860,349.89	\$ 6,051,984.57	\$ 6,051,984.57	\$ 1,808,365.32	
Remuneraciones al Personal de Carácter Transitorio	\$ -	\$ -	\$ -	\$ -	\$ -	\$ -	
Remuneraciones Adicionales y Especiales	\$ 2,007,533.88	\$ 572,138.59	\$ 1,435,395.29	\$ 133,662.65	\$ 133,662.65	\$ 1,301,732.64	
Seguridad Social	\$ 3,077,198.40	\$ 54,750.02	\$ 3,022,448.38	\$ 1,950,503.22	\$ 1,595,235.44	\$ 1,071,945.16	
Otras Prestaciones Sociales y Económicas	\$ -	\$ -	\$ -	\$ -	\$ -	\$ -	
Previsiones	\$ -	\$ -	\$ -	\$ -	\$ -	\$ -	
Pago de Estímulos a Servidores Públicos	\$ -	\$ -	\$ -	\$ -	\$ -	\$ -	
Materiales y Suministros	\$ 972,924.00	\$ 324,502.00	\$ 1,297,426.00	\$ 1,062,080.21	\$ 984,984.45	\$ 235,345.79	
Materiales de Administración, Emisión de Documentos y Artículos Oficiales	\$ -	\$ -	\$ -	\$ -	\$ -	\$ -	
Alimentos y Utensilios	\$ 190,624.00	\$ 389,622.35	\$ 580,246.35	\$ 493,500.56	\$ 476,404.80	\$ 86,745.79	
Materiales Primas y Materiales de Producción y Comercialización	\$ 18,000.00	\$ 6,290.00	\$ 11,710.00	\$ 3,210.00	\$ 3,210.00	\$ 8,500.00	
Materiales y Artículos de Construcción y de Reparación	\$ -	\$ -	\$ -	\$ -	\$ -	\$ -	
Productos Químicos, Farmacéuticos y de Laboratorio	\$ 6,500.00	\$ 4,500.00	\$ 2,000.00	\$ -	\$ -	\$ 2,000.00	
Combustibles, Lubrificantes y Aditivos	\$ 725,500.00	\$ 62,500.00	\$ 663,000.00	\$ 540,000.00	\$ 480,000.00	\$ 123,000.00	
Vestuario, Blancos, Prendas de Protección y Artículos Deportivos	\$ 8,000.00	\$ 22,369.65	\$ 30,369.65	\$ 25,369.65	\$ 25,369.65	\$ 5,000.00	
Materiales y Suministros Para Seguridad	\$ -	\$ -	\$ -	\$ -	\$ -	\$ -	
Herramientas, Refacciones y Accesorios Menores	\$ 24,300.00	\$ 14,200.00	\$ 10,100.00	\$ -	\$ -	\$ 10,100.00	
Servicios Generales	\$ 1,741,812.44	\$ 1,154,096.12	\$ 2,895,908.56	\$ 2,072,946.77	\$ 2,032,507.77	\$ 822,961.79	
Servicios Básicos	\$ 658,864.00	\$ 269,975.11	\$ 388,888.89	\$ 210,521.70	\$ 208,580.70	\$ 178,367.19	
Servicios de Arrendamiento	\$ 58,199.00	\$ 7,727.51	\$ 50,471.49	\$ 24,495.44	\$ 24,495.44	\$ 25,976.05	
Servicios Profesionales, Científicos, Técnicos y Otros Servicios	\$ 296,476.00	\$ 1,580,206.27	\$ 1,876,682.27	\$ 1,505,605.63	\$ 1,505,605.63	\$ 371,076.64	
Servicios Financieros, Bancarios y Comerciales	\$ 78,800.00	\$ 45,367.71	\$ 33,432.29	\$ 20,478.54	\$ 20,478.54	\$ 12,953.75	
Servicios de Instalación, Reparación, Mantenimiento y Conservación	\$ 41,066.00	\$ 12,803.50	\$ 53,899.50	\$ 36,594.50	\$ 36,594.50	\$ 17,305.00	
Servicios de Comunicación Social y Publicidad	\$ 11,600.00	\$ 17.14	\$ 11,582.86	\$ 9,882.86	\$ 9,882.86	\$ 1,700.00	
Servicios de Traslado y Viáticos	\$ 205,650.00	\$ 86,297.61	\$ 119,352.39	\$ 55,102.50	\$ 55,102.50	\$ 64,249.89	
Servicios Oficiales	\$ 8,000.00	\$ 6,500.00	\$ 1,500.00	\$ -	\$ -	\$ 1,500.00	
Otros Servicios Generales	\$ 383,127.44	\$ 23,028.57	\$ 360,098.87	\$ 210,265.60	\$ 171,767.60	\$ 149,833.27	
Transferencias, Asignaciones, Subsidios y Otras Ayudas	\$ -	\$ -	\$ -	\$ -	\$ -	\$ -	
Transferencias Internas y Asignaciones al Sector Público	\$ -	\$ -	\$ -	\$ -	\$ -	\$ -	
Transferencias al Resto del Sector Público	\$ -	\$ -	\$ -	\$ -	\$ -	\$ -	
Subsidios y Subvenciones	\$ -	\$ -	\$ -	\$ -	\$ -	\$ -	
Ayudas Sociales	\$ -	\$ -	\$ -	\$ -	\$ -	\$ -	
Pensiones y Jubilaciones	\$ -	\$ -	\$ -	\$ -	\$ -	\$ -	
Transferencias a Fidelcomisos, Mandatos y Otros Análogos	\$ -	\$ -	\$ -	\$ -	\$ -	\$ -	
Transferencias a la Seguridad Social	\$ -	\$ -	\$ -	\$ -	\$ -	\$ -	
Donativos	\$ -	\$ -	\$ -	\$ -	\$ -	\$ -	
Transferencias al Exterior	\$ -	\$ -	\$ -	\$ -	\$ -	\$ -	
Bienes Muebles, Inmuebles e Intangibles	\$ 294,775.00	\$ 277,390.00	\$ 572,165.00	\$ 530,675.00	\$ 530,675.00	\$ 41,490.00	
Mobiliario y Equipo de Administración	\$ 57,385.00	\$ -	\$ 57,385.00	\$ 57,385.00	\$ 57,385.00	\$ -	
Mobiliario y Equipo Educativo y Recreativo	\$ -	\$ -	\$ -	\$ -	\$ -	\$ -	
Equipo e Instrumental Médico y de Laboratorio	\$ -	\$ -	\$ -	\$ -	\$ -	\$ -	
Vehículos y Equipo de Transporte	\$ 237,390.00	\$ 277,390.00	\$ 514,780.00	\$ 473,290.00	\$ 473,290.00	\$ -	
Equipo de Defensa y Seguridad	\$ -	\$ -	\$ -	\$ -	\$ -	\$ -	
Maquinaria, Otros Equipos y Herramientas	\$ -	\$ -	\$ -	\$ -	\$ -	\$ -	
Activos Biológicos	\$ -	\$ -	\$ -	\$ -	\$ -	\$ -	
Bienes Inmuebles	\$ -	\$ -	\$ -	\$ -	\$ -	\$ -	
Activos Intangibles	\$ -	\$ -	\$ -	\$ -	\$ -	\$ -	
Inversión Pública	\$ -	\$ -	\$ -	\$ -	\$ -	\$ -	
Obra Pública en Bienes de Dominio Público	\$ -	\$ -	\$ -	\$ -	\$ -	\$ -	
Obra Pública en Bienes Propios	\$ -	\$ -	\$ -	\$ -	\$ -	\$ -	

CENTRO DE CONCILIACION LABORAL DEL ESTADO DE CAMPECHE
 Estado Analítico del Ejercicio del Presupuesto de Egresos
 Clasificación por Objeto del Gasto (Capítulo y Concepto)
 Del 1 de Enero al 30 de Septiembre de 2021

Concepto	Egresos					Subejercicio 6=(3-4)
	Aprobado 1	Ampliaciones/ Reducciones) 2	Modificado 3=(1+2)	Devengado 4	Pagado 5	
Proyectos Productivos y Acciones de Fomento	\$ -	\$ -	\$ -	\$ -	\$ -	\$ -
Inversiones Financieras y Otras Provisiones	\$ -	\$ -	\$ -	\$ -	\$ -	\$ -
Inversiones Para el Fomento de Actividades Productivas	\$ -	\$ -	\$ -	\$ -	\$ -	\$ -
Acciones y Participaciones de Capital	\$ -	\$ -	\$ -	\$ -	\$ -	\$ -
Compra de Títulos y Valores	\$ -	\$ -	\$ -	\$ -	\$ -	\$ -
Concesión de Préstamos	\$ -	\$ -	\$ -	\$ -	\$ -	\$ -
Inversiones en Fideicomisos, Mandatos y Otros Análogos	\$ -	\$ -	\$ -	\$ -	\$ -	\$ -
Otras Inversiones Financieras	\$ -	\$ -	\$ -	\$ -	\$ -	\$ -
Provisiones para Contingencias y Otras Erogaciones Especiales	\$ -	\$ -	\$ -	\$ -	\$ -	\$ -
Participaciones y Aportaciones	\$ -	\$ -	\$ -	\$ -	\$ -	\$ -
Participaciones	\$ -	\$ -	\$ -	\$ -	\$ -	\$ -
Aportaciones	\$ -	\$ -	\$ -	\$ -	\$ -	\$ -
Convenios	\$ -	\$ -	\$ -	\$ -	\$ -	\$ -
Deuda Pública	\$ -	\$ -	\$ -	\$ -	\$ -	\$ -
Amortización de la Deuda Pública	\$ -	\$ -	\$ -	\$ -	\$ -	\$ -
Intereses de la Deuda Pública	\$ -	\$ -	\$ -	\$ -	\$ -	\$ -
Comisiones de la Deuda Pública	\$ -	\$ -	\$ -	\$ -	\$ -	\$ -
Gastos de la Deuda Pública	\$ -	\$ -	\$ -	\$ -	\$ -	\$ -
Costo por Coberturas	\$ -	\$ -	\$ -	\$ -	\$ -	\$ -
Apoyos Financieros	\$ -	\$ -	\$ -	\$ -	\$ -	\$ -
Adelantos de Ejercicios Fiscales Anteriores (Adelantos)	\$ -	\$ -	\$ -	\$ -	\$ -	\$ -
Total del Gasto	\$ 15,327,705.00	\$ 1,755,998.12	\$ 17,083,693.12	\$ 11,801,852.42	\$ 11,329,049.88	\$ 5,281,840.70


 LIC. EN AP. Y CP. ILIANA GÚZMAN UGALDE
 COORDINADORA ADMINISTRATIVA


 M.A.P. PEDRO ALBERTO RICARDO SANCHEZ GUERRERO
 DIRECTOR GENERAL

CENTRO DE CONCILIACIÓN LABORAL DEL ESTADO DE CAMPECHE
 Estado Analítico del Ejercicio del Presupuesto de Egresos
 Clasificación Funcional (Finalidad y Función)
 Del 1 de Enero al 30 de Septiembre de 2021

Concepto	Egresos						Subejercicio 6 = (3 + 4)
	Aprobado 1	Ampliaciones/ (Reducciones) 2	Modificado 3 = (1 + 2)	Devengado 4	Pagado 5		
Gobierno							
Legislación	\$ 15,327,705.00	\$ 1,755,988.12	\$ 17,083,693.12	\$ 11,801,852.42	\$ 11,329,049.88	\$ 5,281,840.70	
Coordinación de la Política de Gobierno	\$ 15,327,705.00	\$ 1,755,988.12	\$ 17,083,693.12	\$ 11,801,852.42	\$ 11,329,049.88	\$ 5,281,840.70	
Relaciones Exteriores							
Asuntos Financieros y Hacendarios							
Seguridad Nacional							
Asuntos de Orden Público y de Seguridad Interior							
Otros Servicios Generales							
Desarrollo Social							
Protección Ambiental							
Vivienda y Servicios a la Comunidad							
Salud							
Recreación, Cultura y Otras Manifestaciones Sociales							
Educación							
Protección Social							
Otros Asuntos Sociales							
Desarrollo Económico							
Asuntos Económicos, Comerciales y Laborales en General							
Agropecuaria, Silvicultura, Pesca y Caza							
Combustibles y Energía							
Minería, Manufacturas y Construcción							
Transporte							
Comunicaciones							
Turismo							
Ciencia, Tecnología e Innovación							
Otros Industrias y Otros Asuntos Económicos							
Otras no Clasificadas en Funciones Anteriores							
Transacciones de la Deuda Pública / Costo Financiero de la Deuda							
Transferencias, Participaciones y Aportaciones entre Diferentes Niveles y Ordenes de Gobierno							
Saneamiento del Sistema Financiero							
Adendos de Ejercicios Fiscales Anteriores							
Total del Gasto	\$ 15,327,705.00	\$ 1,755,988.12	\$ 17,083,693.12	\$ 11,801,852.42	\$ 11,329,049.88	\$ 5,281,840.70	


 LIC. EN AP. Y CP. LIANA GÚZMAN UGALDE
 COORDINADORA ADMINISTRATIVA


 M.A.P. PEDRO ALBERTO RICARDO SANCHEZ GUERRERO
 DIRECTOR GENERAL

CENTRO DE CONCILIACIÓN LABORAL DEL ESTADO DE CAMPECHE
 Estado Analítico del Ejercicio del Presupuesto de Egresos
 Clasificación Económica (por Tipo de Gasto)
 Del 1 de Enero al 30 de Septiembre de 2021

Concepto	Egresos					Subejercicio 6 = (3 - 4)
	Aprobado 1	Ampliaciones/ (Reducciones) 2	Modificado 3 = (1 + 2)	Devengado 4	Pagado 5	
Gasto Corriente	\$ 15,032,930.00	\$ 1,478,598.12	\$ 16,511,528.12	\$ 11,271,177.42	\$ 10,798,374.88	\$ 5,240,350.70
Gasto de Capital	\$ 294,775.00	\$ 277,390.00	\$ 572,165.00	\$ 530,675.00	\$ 530,675.00	\$ 41,490.00
Amortización de la Deuda v Disminución	\$ -	\$ -	\$ -	\$ -	\$ -	\$ -
Pensiones y Jubilaciones	\$ -	\$ -	\$ -	\$ -	\$ -	\$ -
Participaciones	\$ -	\$ -	\$ -	\$ -	\$ -	\$ -
Total del Gasto	\$ 15,327,705.00	\$ 1,755,988.12	\$ 17,083,693.12	\$ 11,801,852.42	\$ 11,329,049.88	\$ 5,281,840.70


 LIC. EN AP. Y CP. LILIANA GÚZMAN UGALDE
 COORDINADORA ADMINISTRATIVA


 M.A.P. PEDRO ALBERTO RICARDO SÁNCHEZ GUERRERO
 DIRECTOR GENERAL

CENTRO DE CONCILIACIÓN LABORAL DEL ESTADO DE CAMPECHE
 Estado Analítico del Ejercicio del Presupuesto de Egresos
 Clasificación Administrativa
 Del 1 de Enero al 30 de Septiembre de 2021

Concepto	Egresos						Subejercicio 6 = (3 - 4)
	Aprobado 1	Ampliaciones/ (Reducciones) 2	Modificado 3 = (1 + 2)	Devengado 4	Pagado 5		
Sin Ramo/Dependencia	\$ 15,327,705.00	\$ 1,755,988.12	\$ 17,083,693.12	\$ 11,801,852.42	\$ 11,329,049.88	\$ 5,281,840.70	
NOTIFICADORES	\$ 5,802,742.08	\$ 952,479.05	\$ 4,850,263.03	\$ 2,986,600.39	\$ 2,812,392.25	\$ 1,863,662.64	
CONCILIADORES	\$ 6,271,424.64	\$ 2,210,046.25	\$ 8,481,470.89	\$ 6,553,313.46	\$ 6,296,659.47	\$ 1,928,157.43	
CONVENIOS	\$ 3,253,538.28	\$ 498,420.92	\$ 3,751,959.20	\$ 2,261,938.57	\$ 2,219,998.16	\$ 1,490,020.63	
Total del Gasto	\$ 15,327,705.00	\$ 1,755,988.12	\$ 17,083,693.12	\$ 11,801,852.42	\$ 11,329,049.88	\$ 5,281,840.70	


 LIC. EN AP. Y CP. ILIANA GÚZMAN UGALDE
 COORDINADORA ADMINISTRATIVA


 M.A.P. PEDRO ALBERTO RICARDO SANCHEZ GUERRERO
 DIRECTOR GENERAL

CENTRO DE CONCILIACIÓN LABORAL DEL ESTADO DE CAMPECHE
Conciliación entre los Ingresos Presupuestarios y Contables
Correspondiente del 1 de Enero al 30 de Septiembre de 2021
 (Cifras en pesos)

1. Ingresos Presupuestarios		\$ 12,227,237.02
2. Más Ingresos contables no presupuestarios		\$ -
2.1 Ingresos Financieros	\$ -	
2.2 Incremento por Variación de Inventarios		
2.3 Disminución del exceso de estimaciones por pérdida o deterioro u obsolescencia	\$ -	
2.4 Disminución del exceso de provisiones	\$ -	
2.5 Otros ingresos y beneficios varios	\$ -	
2.6 Otros ingresos contables no presupuestarios	\$ -	
		\$ -
3. Menos ingresos presupuestarios no contables		
3.1 Aprovechamientos Patrimoniales	\$ -	
3.2 Ingresos derivados de financiamientos	\$ -	
3.3 Otros ingresos presupuestarios no contables	\$ -	
4. Ingresos Contables (4 = 1 + 2 - 3)		\$ 12,227,237.02

LIC. EN AP. Y CP. ILIANA GÚZMAN UGALDE
 COORDINADORA ADMINISTRATIVA

M.A.P. PEDRO ALBERTO RICARDO SÁNCHEZ GUERRERO
 DIRECTOR GENERAL


CENTRO DE CONCILIACIÓN LABORAL DEL ESTADO DE CAMPECHE
Conciliación entre los Egresos Presupuestarios y los Gastos Contables
Correspondiente del 1 de Enero al 30 de Septiembre de 2021

1. Total de egresos presupuestarios	\$ 11,801,852.42
--------------------------------------------	-------------------------

2. Menos egresos presupuestarios no contables	\$ 530,675.00
2.1 Materias Primas y Materiales de Producción y Comercialización	\$ -
2.2 Materiales y Suministros	\$ -
2.3 Mobiliario y Equipo de Administración	\$ 57,385.00
2.4 Mobiliario y Equipo Educativo y Recreativo	\$ -
2.5 Equipo e Instrumental Médico y de Laboratorio	\$ -
2.6 Vehículos y Equipo de Transporte	\$ 473,290.00
2.7 Equipo de Defensa y Seguridad	\$ -
2.8 Maquinaria, Otros Equipos y Herramientas	\$ -
2.9 Activos Biológicos	\$ -
2.10 Bienes Inmuebles	\$ -
2.11 Activos Intangibles	\$ -
2.12 Obra Pública en Bienes de Dominio Público	\$ -
2.13 Obra Pública en Bienes Propios	\$ -
2.14 Acciones y Participaciones de Capital	\$ -
2.15 Compra de Títulos y Valores	\$ -
2.16 Concesión de Préstamos	\$ -
2.17 Inversiones en Fideicomisos, Mandatos y Otros Análogos	\$ -
2.18 Provisiones para Contingencias y Otras Erogaciones Especiales	\$ -
2.19 Amortización de la Deuda Pública	\$ -
2.20 Adeudos de Ejercicios Fiscales Anteriores (ADEFAS)	\$ -
2.21 Otros Egresos Presupuestales No Contables	\$ -

3. Más Gastos Contables No Presupuestarios	\$ -
3.1 Estimaciones, Depreciaciones, Deterioros, Obsolescencia y Amortizaciones	\$ -
3.2 Provisiones	\$ -
3.3 Disminución de inventarios	\$ -
3.4 Aumento por insuficiencia de estimaciones por pérdida o deterioro u obsolescencia	\$ -
3.5 Aumento por insuficiencia de provisiones	\$ -
3.6 Otros Gastos	\$ -
3.7 Otros Gastos Contables No Presupuestales	\$ -

4. Total de Gasto Contable	\$ 11,271,177.42
-----------------------------------	-------------------------



LIC. EN AP. Y CP. ILIANA GÚZMAN UGALDE
 COORDINADORA ADMINISTRATIVA



M.A.P. PEDRO ALBERTO RICARDO SÁNCHEZ GUERRERO
 DIRECTOR GENERAL

CENTRO DE CONCILIACIÓN LABORAL DEL ESTADO DE CAMPECHE


Intereses de la Deuda

Del 1 de Enero al 30 de Septiembre de 2021

Identificación de Crédito o Instrumento	Devengado	Pagado
Créditos Bancarios		
Total de intereses de Créditos Bancarios	0	0

Otros Instrumentos de Deuda		
Total de intereses de Otros Instrumentos de Deuda	0	0

TOTAL	0	0
--------------	----------	----------


 LIC. EN AP. Y CP. ILIANA GÚZMAN UGALDE
 COORDINADORA ADMINISTRATIVA


 M.A.P. PEDRO ALBERTO RICARDO SÁNCHEZ GUERRERO
 DIRECTOR GENERAL

CENTRO DE CONCILIACIÓN LABORAL DEL ESTADO DE CAMPECHE

Indicadores de Postura Fiscal
Del 1 de Enero al 30 de Septiembre de 2021
(Cifras en pesos)

Concepto	Estimado/Aprobado	Devengado	Recaudado/Pagado
I. Ingresos Presupuestarios (I=1+2)	\$ 15,327,705.00	\$ 12,227,237.02	\$ 12,227,237.02
1. Ingresos del Gobierno de la Entidad Federativa ¹	\$ -	\$ -	\$ -
2. Ingresos del Sector Paraestatal ¹	\$ 15,327,705.00	\$ 12,227,237.02	\$ 12,227,237.02
II. Egresos Presupuestarios (II=3+4)	\$ 15,327,705.00	\$ 11,801,852.42	\$ 11,329,049.88
3. Egresos del Gobierno de la Entidad Federativa ²	\$ -	\$ -	\$ -
4. Egresos del Sector Paraestatal ²	\$ 15,327,705.00	\$ 11,801,852.42	\$ 11,329,049.88
III. Balance Presupuestario (Superávit o Déficit) (III = I - II)	\$ -	\$ 425,384.60	\$ 898,187.14

Concepto	Estimado/Aprobado	Devengado	Recaudado/Pagado
III. Balance presupuestario (Superávit o Déficit)	\$ -	\$ 425,384.60	\$ 898,187.14
IV. Intereses, Comisiones y Gastos de la Deuda	\$ -	\$ -	\$ -
V. Balance Primario (Superávit o Déficit) (V= III + IV)	\$ -	\$ 425,384.60	\$ 898,187.14

Concepto	Estimado/Aprobado	Devengado	Recaudado/Pagado
A. Financiamiento	\$ -	\$ -	\$ -
B. Amortización de la deuda	\$ -	\$ -	\$ -
C. Financiamiento Neto	\$ -	\$ -	\$ -

1. Los Ingresos que se presentan son los ingresos presupuestarios totales sin incluir los ingresos por financiamientos. Los Ingresos del Gobierno de la Entidad Federativa corresponden a los del Poder Ejecutivo, Legislativo Judicial y Autónomos

2. Los egresos que se presentan son los egresos presupuestarios totales sin incluir los egresos por amortización. Los egresos del Gobierno de la Entidad Federativa corresponden a los del Poder Ejecutivo, Legislativo, Judicial y Órganos Autónomos

3. Para Ingresos se reportan los ingresos recaudados; para egresos se reportan los egresos pagados



LIC. EN AP. Y CP. ILIANA GÚZMAN UGALDE
COORDINADORA ADMINISTRATIVA



M.A.P. PEDRO ALBERTO RICARDO SÁNCHEZ GUERRERO
DIRECTOR GENERAL